




GOBLIN GAMING CASE

MANUAL DE INSTRUÇÕES

Por favor leia este manual completamente antes de usar o produto e mantenha-o à mão para referência futura





INSTALAÇÃO DA VENTONHA TRASEIRA



Ventoinha traseira de 12cm



Porta de ventoinha reservada de frente



Fixe a ventoinha com parafusos

INSTALAÇÃO DA VENTONHA SUPERIOR



Ventoinha superior de 12cm x2



Porta de ventoinha reservada de frente



Fixe a ventoinha com parafusos

INSTALAÇÃO DA FONTE



Local da fonte



Porta reservada para PSU



Fixe a PSU com parafusos

INSTALAÇÃO DA PLACA MÃE



Local da placa mãe



Fixe os slots I/O




Porta reservada para placa mãe



Fixe a placa mãe com parafusos

INSTALAÇÃO DE SUPORTE DE HDD E SSD



Local do HDD



Suporte de HDD



Porta reservada de HDD



Fixe o HDD com parafusos

INSTALAÇÃO DE SSD NA PLACA MÃE



Local do SSD




Porta reservada de SSD



Fixe o SSD com parafusos


INSTALAÇÃO DE SSD NA PSU COVER



Local do SSD



Porta reservada do SSD



Fixe o SSD com parafusos

INSTALAÇÃO DE HDD 2.5"



Puxe o suporte de HDD



Remova o suporte de HDD



HDD 3.5" guardado



Retorne o suporte de HDD


INSTALAÇÃO DA VGA



Local da VGA




Remova os slots PCI



Porta reservada de VGA



Fixe o SSD com parafusos



MANCER

