




MANUAL

AQUA CORE



IMPORTANTE

É DE EXTREMA IMPORTÂNCIA LER, COMPREENDER E SEGUIR TODAS AS INSTRUÇÕES CONTIDAS NESTE MANUAL. O MANUSEIO INCORRETO PODE DANIFICAR O EQUIPAMENTO E OCASIONAR A ANULAÇÃO DA GARANTIA.

Especificações:

Tamanho do produto: 74 x 74 x 12,5 mm

Área de exibição: 52 x 52 mm

Conector: 9 pinos

Aplicação: Tela digital como segundo display para water cooler

Acessórios:

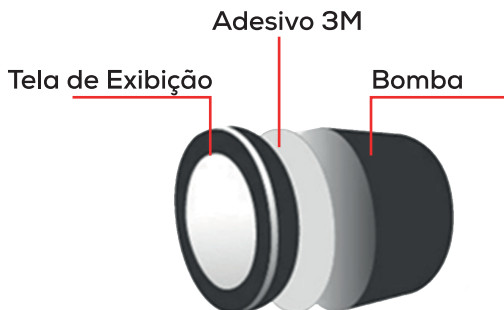
1x Tela digital de 2,1 polegadas

1x Adesivo 3M

1x Cabo de 9 pinos

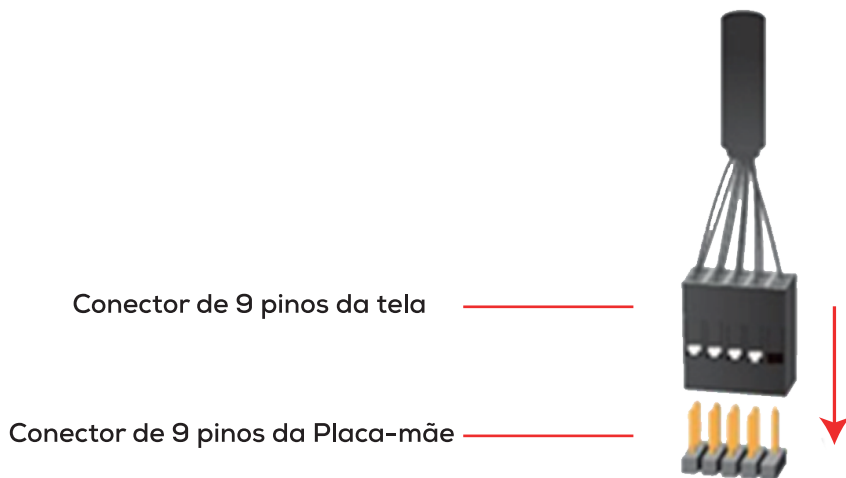
1x Manual

Etapas de instalação:




1. Fixe a tela na bomba usando o adesivo 3M
2. Insira o cabo de 9 pinos na porta USB da placa-mãe
3. Instale o driver para iniciar

Conecte na placa-mãe:



**AGRADECEMOS POR ESCOLHER O PICHAU GROUP
COMO PARTE DA SUA JORNADA.**



Pichau

**EXPLORE NOSSOS SITES E ENCONTRE O
PRODUTO IDEAL PARA ELEVAR SUA EXPERIÊNCIA.**

